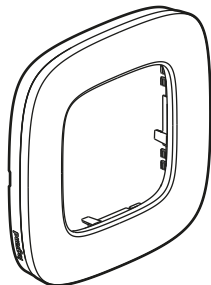
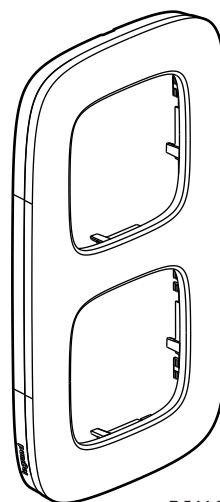


Valena™ Allure Рамки - Нюансы авангарда

Кат. №(№): 7 544 91/92/93/94/95
7 555 21/22/23/31/32/33/34/35/41/42/43/44/45



7 544 91



7 544 92

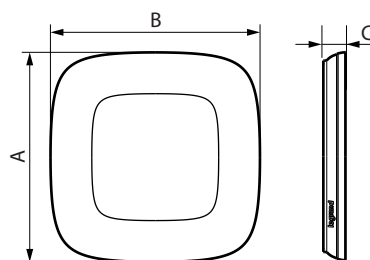
1. ОПИСАНИЕ

1 - 2 - 3 - 4 и 5-местные рамки для электроустановочных изделий серии Valena Allure.
Доступны в нескольких цветовых решениях.

2. СЕРИЯ

1-местные рамки	Итальянская фантазия	7 544 91
	Дворцовый мрамор	7 555 21
	Черное стекло	7 555 31
	Белое стекло	7 555 41
2-местные рамки	Итальянская фантазия	7 544 92
	Дворцовый мрамор	7 555 22
	Черное стекло	7 555 32
	Белое стекло	7 555 42
3-местные рамки	Итальянская фантазия	7 544 93
	Дворцовый мрамор	7 555 23
	Черное стекло	7 555 33
	Белое стекло	7 555 43
4-местные рамки	Итальянская фантазия	7 544 94
	Черное стекло	7 555 34
	Белое стекло	7 555 44
5-местные рамки	Итальянская фантазия	7 555 95
	Черное стекло	7 555 35
	Белое стекло	7 555 45

3. РАЗМЕРЫ (мм)



	A	B	C
1-местные	90	90	10,5
2-местные	162	92	10,5
3-местные	233,5	92,5	10,5
4-местные	304,5	93	10,5
5-местные	374,5	93	10,5

4. МОНТАЖ

Рамка защелкивается на механизме. При необходимости (например, на стене с тканевым покрытием) конструкция рамки позволяет регулировать глубину посадки от 1 до 1,5 мм (2,5 мм).
Для демонтажа рамки следует использовать отвертку, которая вставляется в специальные пазы.

5. ТЕХНИЧЕСКИЕ ХАРАКТЕРИСТИКИ

■ 5.1 Механические характеристики

Степень защиты от механических ударов: IK 04

■ 5.2 Характеристики материалов

Рамки:

- Итальянская фантазия: акриловая смола, армированная волокном

- Белое стекло: матовое стекло

- Черное стекло: стекло с покрытием

- Дворцовый мрамор: Corian™

Подрамник: ПК

Не содержит галогенов Стойкий к УФ-излучению

Огнестойкость: 650° C / 30 с

■ 5.2 Температурные характеристики

Температура эксплуатации: от минус 5° C до плюс 50° C

Температура хранения: от минус 10° C до плюс 70° C

6. УХОД / ОБСЛУЖИВАНИЕ

Чистка поверхности изделия тканью.

Не использовать ацетон, смолочистители или трихлорэтилен.

Внимание: Перед использованием чистящего средства необходимо провести предварительную проверку.

7. ОСОБЕННОСТИ ЭКСПЛУАТАЦИИ

Не окрашивать рамки!