

WERKEL

ДИЗАЙНЕРАМ ИНТЕРЬЕРОВ

НАВИГАТОР ПО СТИЛЯМ

СОВРЕМЕННЫЙ МОДЕРН

АВАНГАРД

ЛОФТ

МИНИМАЛИЗМ

БАРОККО

HI -TECH


РЕТРО



СОВРЕМЕННЫЙ МОДЕРН




Демонстрирует единство и целостность, объединяя архитектуру, живопись, пластику и моду. Это стиль, где изысканность линий и приглушенные краски дополняют жесткость металла, а рационализм уступает место чувственности.



АВАНГАРД



Авангард — новаторство, богатая цветовая палитра, оригинальный декор и нетривиальные сочетания. Комбинаторика и богатый выбор рамок позволяет подобрать под любую цветовую палитру интерьера любую рамку Werkel.



WERKEL

Aluminium, Favorit, Stark, Favorit

LOFT




Отсутствие необходимости в идеальных поверхностях, натуральные материалы, естественные цвета, культ бетона, нарочитая небрежность, кирпичная кладка, брутальность, выделенные балки и колонны.



МИНИМАЛИЗМ



Минимализм характеризуется лаконичностью выразительных средств, простотой, точностью и ясностью композиции, использованием промышленных и природных материалов простых форм, нейтральных цветов.



БАРОККО




Блеск эпохи – так можно охарактеризовать стиль барокко. Интерьерам присущи театральная напыщенность, изогнутость линий, игра теней, внушительность предметов, обилие зеркал и ковров.



HI-TECH




Hi-Tech – стиль основанный на новейших достижениях науки и техники. Для него характерна строгость и простота форм. В нем пересекаются безупречный минимализм и прогрессивные технологии.



РЕТРО



При оформлении ретро интерьера выбирают самые запоминающиеся фрагменты столетия, внося некую изюминку в оформление жилья. Этот стиль считается одним из самых сложных и разнообразных.



Проект электрики – обязательная часть дизайн – проекта интерьера

Неоптимальное размещение розеток и выключателей не получится исправить на этапе чистовых работ! А невозможность приобретения запланированных ЭУИ может сорвать сроки сдачи объекта.

Не возлагайте выбор мест размещения розеток и выключателей на электриков

Мотивация большинства электриков – сделать работу максимально быстро. Эстетика и функциональность, как правило, находится вне компетенции и интересов монтажника. Помните, что конечный результат отделки помещения будут принимать у вас.

Советы про проектированию электрики

Прежде, чем прокладывать проводку по дому, нужно составить проект электрики. При отсутствии должного образования составление проекта стоит поручить профессионалам. В проекте важно учесть такие электроприборы, как бойлер, роутер, кондиционер и прочие. Выключатели и розетки рекомендуется устанавливать на определенном расстоянии от окружающих объектов. Подробнее об этом на схемах далее.



ЭСТЕТИКА

РАЗМЕЩЕНИЕ В ИНТЕРЬЕРЕ

Розетки и выключатели – такая же важная деталь в интерьере, как предметы мебели, бытовая техника и осветительные приборы

Электроустановочные изделия являются не только функциональным решением в управлении источниками света и электроприборами, но и эффектным элементом декора.

Широкая цветовая гамма и разнообразие фактур электроустановочных изделий Werkel позволяет подобрать оригинальные рамки к любому интерьеру. Благодаря совместимости всех рамок и механизмов можно оздавать сотни уникальных комбинаций для решения любых дизайнерских задач.

Электроустановочные изделия Werkel со встроенной системой Умный дом помогут на уровень повысить класс отделки помещения. Размещенный в проекте умный термореглятор, сенсорный выключатель или умная розетка не останутся без внимания и подчеркнут ваш профессионализм и заботу о заказчике. С помощью приложения Minimir Home управление электроприборами может осуществляться из любой точки мира. Для подключения умных устройств необходим лишь Wi-Fi роутер и несколько минут для настройки по простой инструкции.

WERKEL



ВЫБОР

ОЦЕНКА ПРЕДЛАГАЕМЫХ РЫНКОМ РЕШЕНИЙ

Комплексность решений

Коллекции электроустановочных изделий Werkel поражают своим невероятным количеством моделей. Разнообразие материалов и фактур позволяет создавать оригинальные цветовые и стилевые комбинации.

Простота монтажа

Разработчики Werkel при создании продукции ориентируются на комфорт потребителей и реализуют решения, требующие минимум навыков и усилий при монтаже.

Накладной и встраиваемый способ установки электроустановочных изделий интуитивно понятен конечному потребителю и не вызывает дополнительных сложностей при монтаже и эксплуатации.

Надежность

Благодаря постоянному совершенствованию технологий и повышению системы контроля качества, российские, зарубежные дизайнеры интерьеров, а также профессиональные электромонтажники остановили свой выбор на продукции Werkel. Миллионы жилых помещений и тысячи дизайнеров уже используют продукцию Werkel.

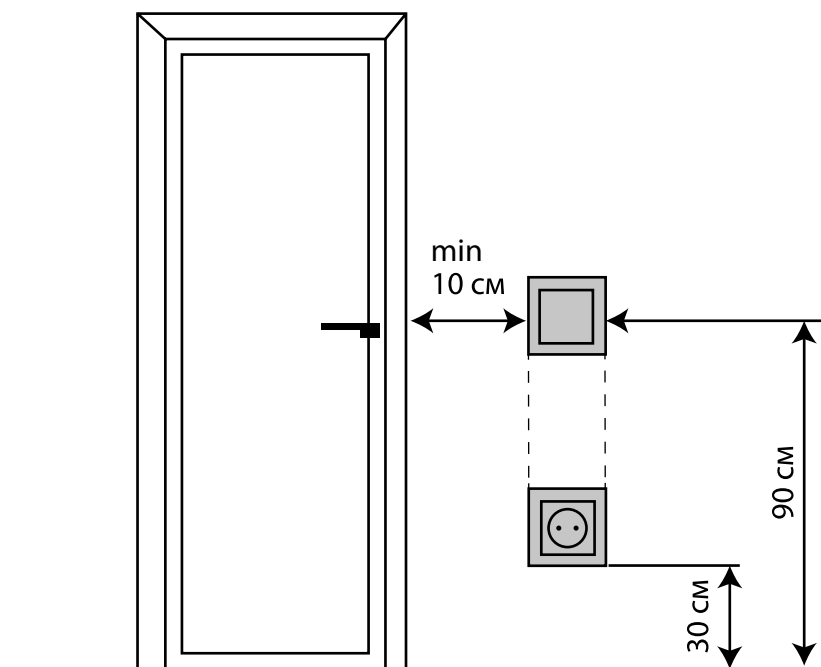
Присоединяйтесь к Werkel!

WERKEL

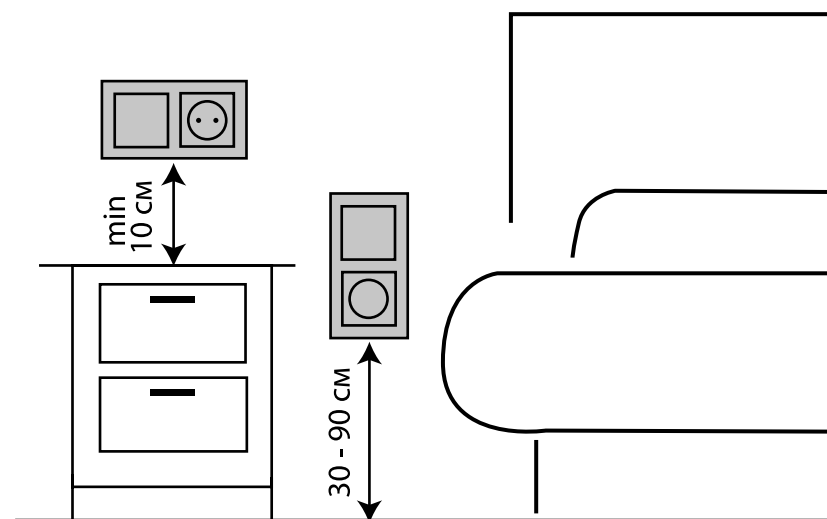


ЕВРОСТАНДАРТ

УСТАНОВКА РОЗЕТОК И ВЫКЛЮЧАТЕЛЕЙ



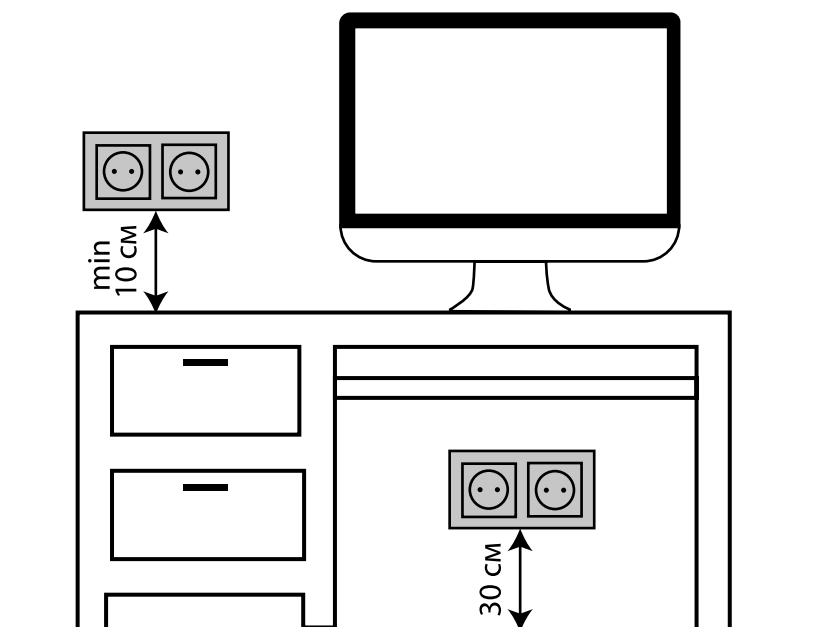
СОСЕДСТВО С ДВЕРЬЮ



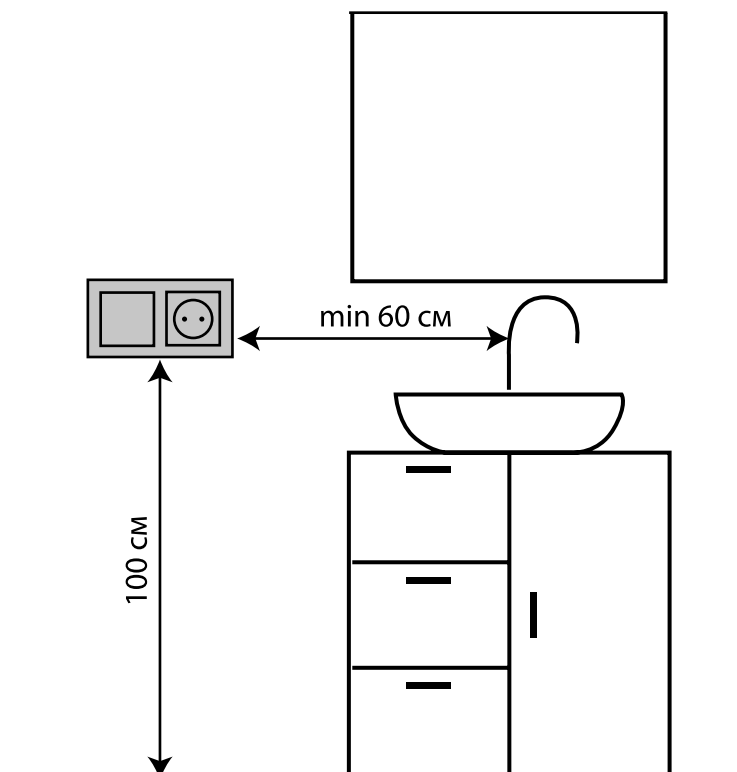
ПРИКРОВАТНЫЙ БЛОК

ЕВРОСТАНДАРТ

УСТАНОВКА РОЗЕТОК И ВЫКЛЮЧАТЕЛЕЙ



РАБОЧЕЕ МЕСТО



ВАННАЯ КОМНАТА

КОНФИГУРАТОР

Встраиваемая серия **Накладная серия Retro**



СОЗДАЙТЕ УНИКАЛЬНЫЕ
СОЧЕТАНИЯ РАМОК
И МЕХАНИЗМОВ

ЭКСПЕРИМЕНТИРУЙТЕ
С ТЕКСТУРОЙ СТЕН

ДЕМОНСТРИРУЙТЕ
ЗАКАЗЧИКАМ
ГОТОВОЕ РЕШЕНИЕ

В визуальном онлайн-конфигураторе вы можете собрать комбинацию из любых цветов механизмов и серий рамок, а так же загрузить собственную текстуру стен, чтобы получить максимально приближенную к реальности визуализацию вашего проекта.

Конфигуратор доступен на сайте werkel.ru

WERKEL

WERKEL

#CATALOG #IDEAS #SOLUTIONS